

この度は当社電子契約サービスをご利用いただき、まことにありがとうございます。
以下の流れに沿ってお手続きください。

1 不動産会社さまへ携帯番号またはメールアドレスをお伝えください


◆電子契約サービスのご利用にはSMS またはE メールが必要です



個人のお客さま

契約ご本人さまのSMS 対応携帯電話番号またはメールアドレスをお伝えください

⚠ Web により口座振替手続きを利用する場合、メールアドレスはご利用になれません



法人のお客さま

契約手続きをされるご担当者さまのSMS 対応携帯電話番号またはメールアドレスをお伝えください

※グループメールアドレスも対応しております

2 SMS またはEメールの受信について

契約の準備が整いましたら、「全保連株式会社」より
以下SMS またはE メールが届きますので、記載されているリンクから契約内容をご確認ください

注意事項

- ①URL の有効期限は受信から**14 日間**ですので、期限切れにご注意ください
- ②SMS ・E メールが一定期間届かない場合、不動産会社さままでお問い合わせください
- ③SMS ・E メールは下記送信元から送信いたします



zsign_rec@zenhoren.co.jp



au/docomo/ 楽天モバイルのお客様
⇒0570-098-090
softbank(Ymobile 含む) のお客様
⇒0032-069-000

※SMS ・Eメールの受信拒否をされている場合、設定解除をお願いいたします



3 アクセスコードについて

◆契約内容をご確認いただく際にはアクセスコードの入力が必要です




個人のお客さま



連帯保証人さま

アクセスコード：「**生年月日**」

e.g. 西暦1998 年4 月1 日生まれの場合、
アクセスコードは「19980401」です



法人のお客さま

アクセスコード：「**会社設立日**」

e.g. 西暦1998 年4 月1 日設立の場合、
アクセスコードは「19980401」です



※アクセスコードのお問い合わせについて不動産会社さままでご連絡ください

4 契約内容の確認、署名ボタンについて

契約内容に問題ないことをご確認いただき、署名ボタンを押すと
全保連との賃貸借保証委託契約が締結完了となります



5 口座情報の登録について



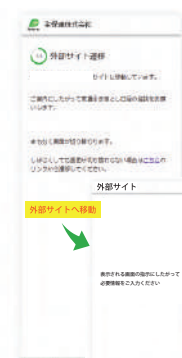
電子署名完了後、完了画面記載の URL
から口座情報のご登録をお願い
いたします



生年月日と承認番号を
入力して「確認」ボタンを
押してください



内容をご確認のうえ、
問題なければ「確認」
ボタンを押してください



外部サイトのご案内に
したがって、家賃引き落
とし口座をご登録ください



「登録完了」画面が表示
され、登録完了です。

こちらのQRコードからご登録
いただくことも可能です



賃貸借保証委託契約の表示			
保証プラン		保証物件の用途	
保証限度額	円	借入額	
承認番号		保証開始日	
お支払い開始月		契約日	
全保連保証料		口座振替サービス	
利用料		利用料	
初回保証委託料	円	継続保証委託料	

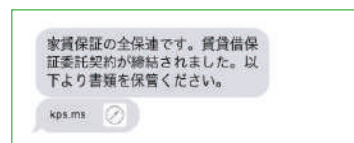
※ご登録時に必要な承認番号は契約書内にも記載しております

6 署名完了の通知について

契約手続きがすべて完了いたしましたら署名完了の通知が届きますので、記載されているリンクから
契約書類をダウンロードいただき大切に保管ください

⚠ 署名完了の通知は再送いたしかねますので、速やかにダウンロードください

※URLの有効期限は受信から14日間です



7 初回保証委託料のお支払いについて


お支払い方法 : SMS

契約手続きがすべて完了いたしましたら、初回保証委託料のお支払い通知を送付いたします。
お支払い通知が届いた日より**10日以内**にお支払い手続きをお願いいたします

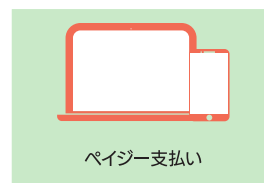
※以下のお支払い方法をお選びいただけます



コンビニエンスストア支払い



クレジットカード支払い



ペイジー支払い

以降、画面の案内に沿って、お支払い手続きを完了してください。

※金融機関によって、支払期限が異なりますので、ご注意ください